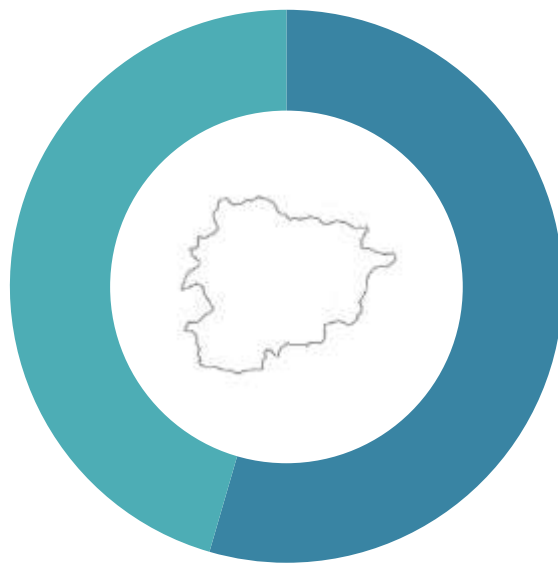


DEL 2020 AL 2023: TANCANT EL CERCLE DE LA PANDÈMIA DE LA COVID-19 A ANDORRA

Marta Alberch Terrés



DEL 2020 AL 2023: TANCANT EL CERCLE DE LA PANDÈMIA DE LA COVID-19 A ANDORRA

Inclou dades sobre la població, en general, i de la classe assalariada, en concret. S'hi recullen dades i indicadors demogràfics, econòmics, de salut i d'educació. I s'ha incidit en la part social i laboral vistes les conseqüències de la pandèmia.

6 ÀMBITS

EDUCACIÓ

Veure com el sistema educatiu ha tornat a la normalitat pre-pandèmica i si alguns estudis o els ajuts han patit variacions importants o no.

SOCIAL

Per manca de dades sobre pobresa, s'ha posat el focus en les ajudes socials i el benestar econòmic i subjectius de les famílies.

SALUT

Un cop el sistema sanitari ha recuperat la situació d'abans de la pandèmia, ens hem fixat en els conseqüències de la mateixa, especialment en temes de salut mental.



GÈNERE

DEMOGRÀFIC

Des de variacions de la població, el moviment natural incloent naixements, defuncions i migració fins a casaments o divorcis, per saber si la pandèmia ha tingut impacte en aquests indicadors i quina és la situació post-pandèmica

ECONÒMIC


Inclou dades sobre el PIB, l'IPC o la Renda per Càpita. També dades més microeconòmiques sobre l'economia familiar, l'estalvi i el consum.

LABORAL

Centrant-nos en els assalariats, des de salaris a sectors, passant per les persones que van estar en STCT o al servei d'ocupació, es valoren canvis que ha sofert el món laboral a Andorra i com estan tres anys després

DEMOGRÀFIC

INCREMENT DE POBLACIÓ



ABANS DE
2020

< 2%

2019 - 2020

1,3%

2022

2,6%

2023

4,4%

AUTORITZACIONS D'IMMIGRACIÓ TEMPORADA D'HIVERN

Year	Number of Authorizations	Change (%)
2019-2020	5.008	
2020-2021	1.281	-74,4%

AUTORITZACIONS D'IMMIGRACIÓ



TEMPORADA D'HIVERN

2019-2020

5.008

2022-2023

6.561

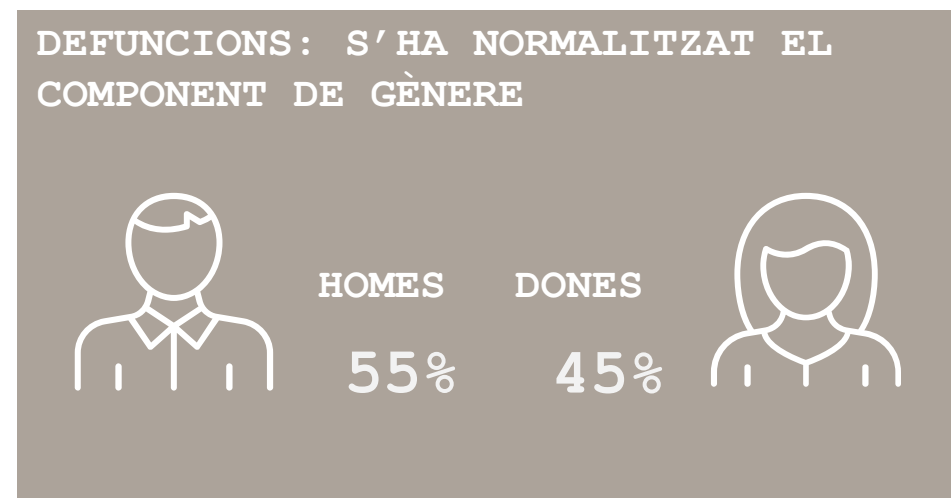
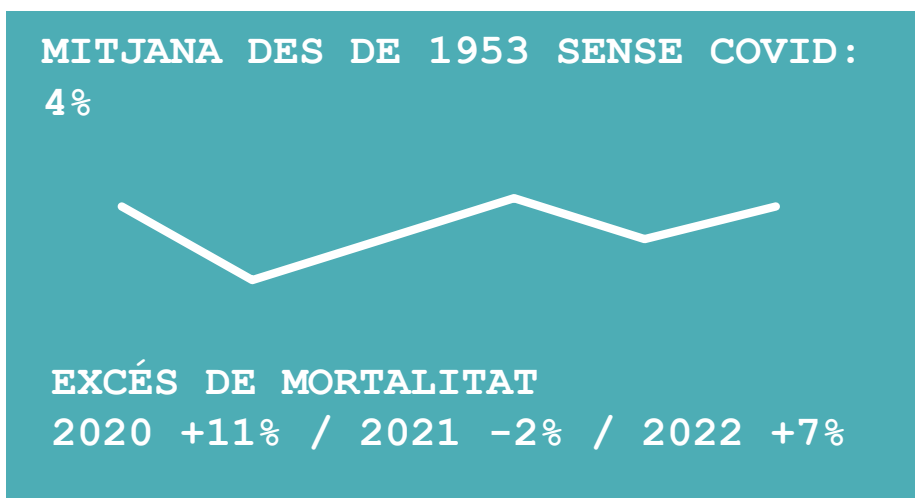


31,0%

DEMOGRÀFIC

EDICIÓ 2021:

COMPONENT DE GÈNERE: HOMES 80,5% DONES 19,5% INCREMENT DE LES DEFUNCIONS: +39,2%

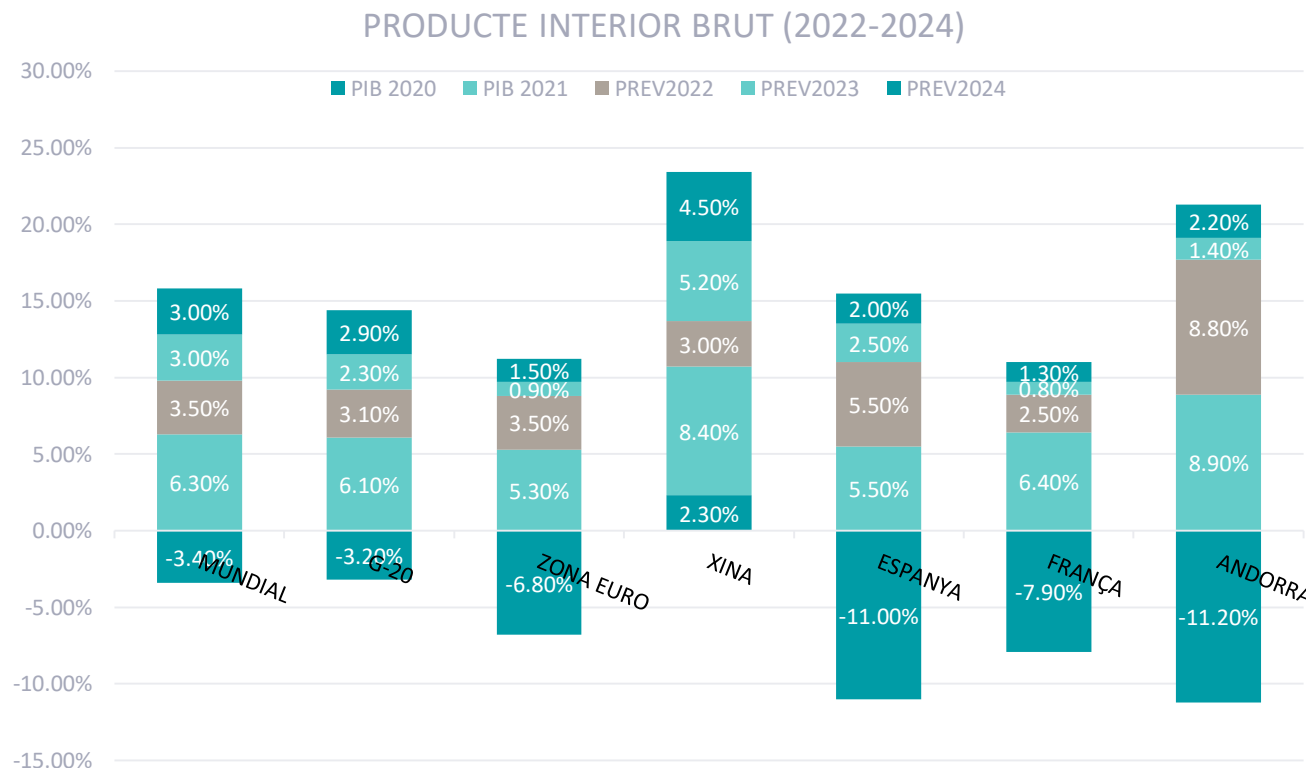


LA TENDÈNCIA DELS NAIXEMENTS CONTINUA A LA BAIXA: DEL 539 EL 2019 A 502 EL 2022

ECONÒMIC

PIB 2020 -12,7% PREV 2021 4,3% PREV 2020 4,2%

IPC



2020 -0,2%
 PREV 2021
 4,3%
 PREV 2022 4,2%

2021 3,3%
2022 7,1%
 (AMB EL GRUP D'ALIMENTS
 AMB UN 13,5%)
PREV 2023 4,2%
PREV 2024 2,9%

ECONÒMIC

SECTOR TURÍSTIC

2019

8,2 MILIONS DE VISITANTS
(50,0% espanyols i 41,0% francesos)



2022

8,4 MILIONS DE VISITANTS
(45,1% espanyols i 42,6% francesos)



VISITANTS EL 2019 I EL 2022 (*)



Més turistes

Millor impacte econòmic al país



ECONÒMIC

Despesa mitjana per llar



Del 2019 al 2020,
-8,1% / 34.430 €

Del 2020 al 2021,
11,0% / 38.229 €

Descomptat l'IPC
36.967 €,
-1,3% respecte el

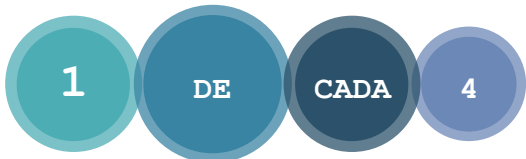
* Sense dades del 2022

Habitatge



Del 2020 al 2023: tancant el cercle de la pandèmia de la Covid-19 a Andorra

LABORAL: STCT i atur



El maig del 2020, 9.230 persones estaven en STCT, que representava un 25,9% del total

MENYS INGRESSOS

-760 €/ mensuals

-502 €/ mensuals

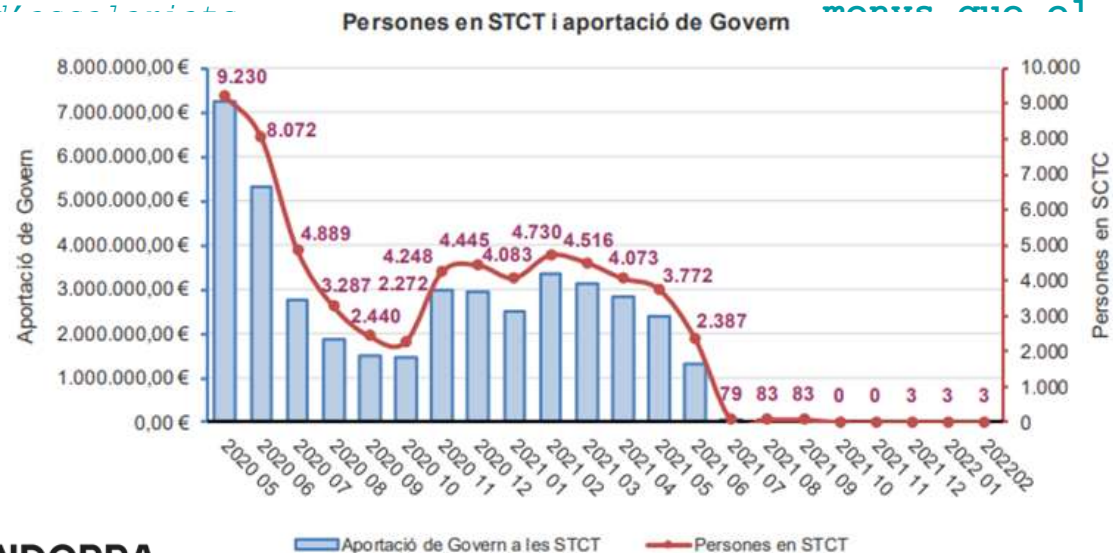
El juny de 2021, les persones en STCT cobraven un 23% menys que la resta i un 22% menys que el salari mitjà

DESOCUPACIÓ INVOLUNTÀRIA

764% Les persones que rebien una prestació per desocupació involuntària van passar de 28 el març del 2020 a 237 el maig del 2021.

-43%

Les persones que rebien una prestació per desocupació involuntària van passar de 237 el maig del 2021 a 16 el mes de març de 2023, un 42,9% menys que el mes de març de 2020.



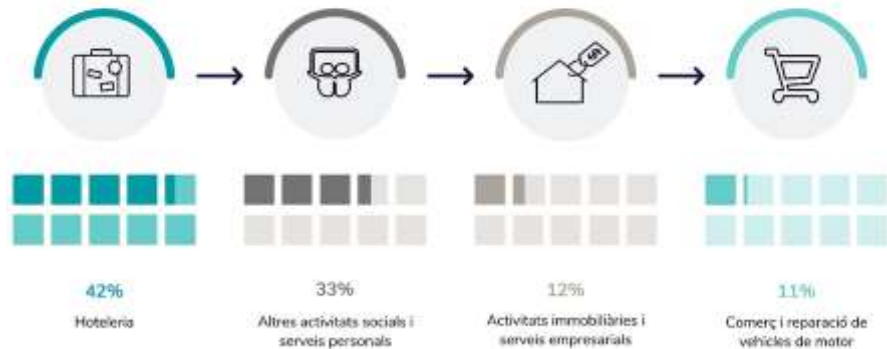
■ 16

■ 237

■ 28

LABORAL: assalariats

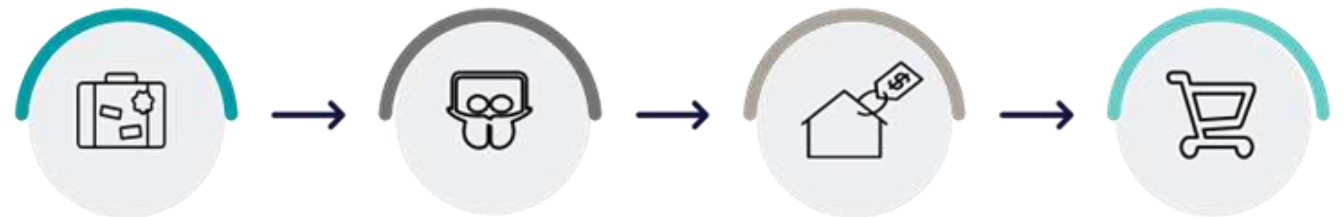
PRINCIPALS SECTORS ECONÒMICS AFECTATS PER LA PANDÈMIA
De febrer a maig de 2020



-7.370 assalariats
-17,1% des del febrer
de 2020


45.842 assalariats
+2.800 / +6,5 % respecte el febrer
de 2020

COM HA ESTAT LA RECUPERACIÓ DELS PRINCIPALS SECTORS ECONÒMICS AFECTATS PER LA PANDÈMIA
Comparació entre Febrer de 2020 i Març de 2023



SECTOR	Hotelaria	Altres activitats socials i serveis personals	Activitats immobiliàries i serveis empresarials	Comerç i reparació de vehicles de motor
INCREMENT	+3,4%	+4,5%	+18,7%	+2,8%
ASSALARIATS	6.469/6.692	4.492/4.693	5.990/7.108	9.164/9.425
PES SOBRE EL TOTAL	15,0%/14,6%	10,4%/10,2%	13,9%/15,5%	21,3%/20,6%

LABORAL: salaris



SALARI MÍNIM

2020 - 1.083,33
€

+18,7%

2023 -
1.286,13 €

SALARI MEDIÀ

03/2020 - 1.671,90 €
20,9% dels assalariats per sota
del salari medià

+14,2%

03/2023 - 1.909,06
€

18,8% dels
assalariats per
sota del salari
medià

SALARI MITJÀ

03/2020 - 2.114,37 €
74,9% dels assalariats per sota
del salari mitjà
SM més baix: 1.214,51€
SM més alt: 6.522,39 €

+17,1%

03/2023 - 2.476,65
€

62,8 % dels
assalariats per
sota del salari
mitjà

SM més baix:
1.578,79€
SM més alt:

LABORAL

El 2020, el 7,0% dels
assalariats es troben al
QI
El 2023, són el 7,5%

El 2020, el 17,7% dels
assalariats es troben al
QV
El 2023, són el 15,5%

PRECARIETAT

El salari mitjà més baix
al març del 2020 era 28
vegades inferior que el
més alt.
S80/S20
Tots els salaris: 5,8 -
8,7
Sense salaris inferiors al
SMI: 6,8

El salari mitjà més baix
al març del 2023 era 48
vegades inferior que el
més alt.
S80/S20
Tots els salaris: 5,4 -
15,8
Sense salaris inferiors al
SMI: 6,8

SALUT

18/10/2023

Fi de la situació d'emergència sanitària causada per la pandèmia de la covid-19

65,6%

de la població vacunada amb pauta completa (71,9% Zona Euro i 55,7% mundial)

160

Defuncions fins el 25/02/2023



SALUT MENTAL

INFANTIL

DE 1.142 EL 2020
A 2.057 VISITES
EL 2022



JUVENIL

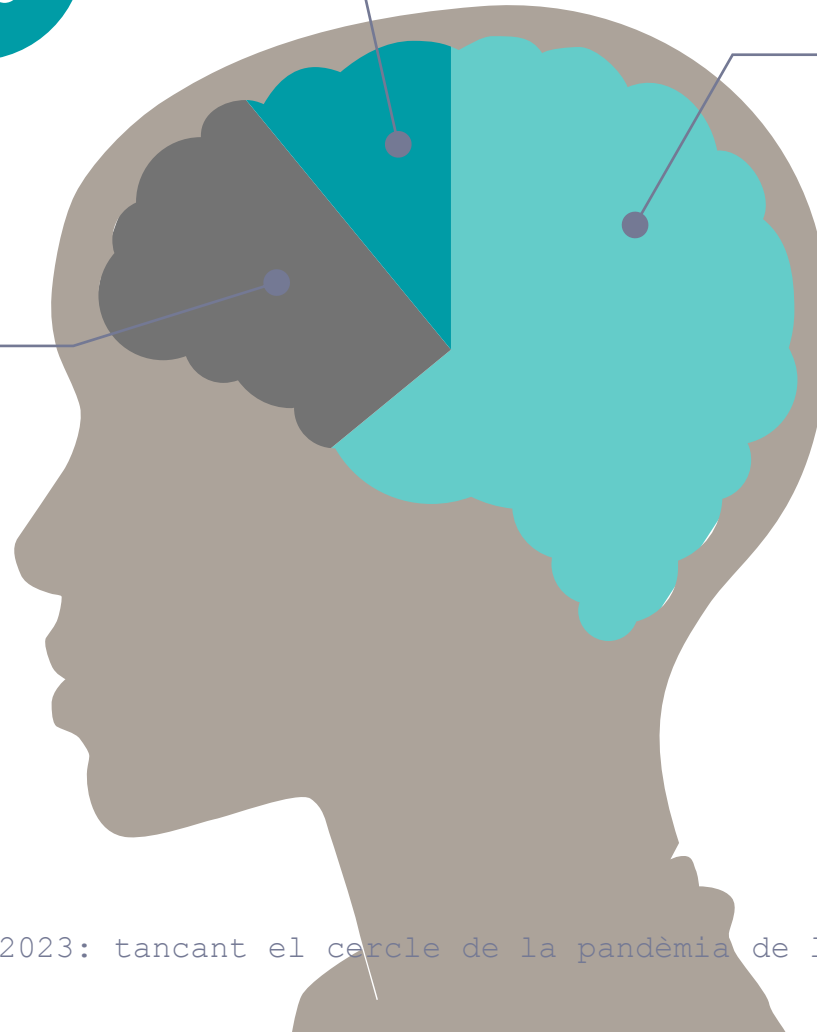

DE 1.604 EL 2020
A 4.030 VISITES
EL 2022



TEMPTATIVES DE SUÏCIDI


DE 2 EL 2019 A
9 EL 2021

TAXA D'IDEACIÓ
SUICIDA (2022)
11,6%



SOCIAL

1 de cada 10 persones residents es beneficien d'algun tipus d'ajut



2020

AJUDES SOCIAL

54%

Augment que inclou les ajudes habituals i les extraordinàries per la

12% **POBLACIÓ QUE HA REBUT ALGUNA AJUDA**

El 2020, unes 9.834 persones van rebre algun tipus d'ajuda i representa l'12% de la població, quan el 2019 van ser 7.360 o un 9% sobre el total

2021

AJUDES SOCIAL

10%

sense ajudes covid

12%

POBLACIÓ QUE HA REBUT ALGUNA AJUDA

unes 10.155 persones van rebre algun tipus d'ajuda

2022

AJUDES SOCIAL

-13%

+20%

Disminució respecte el 2021 però increment respecte el 2019

10%

POBLACIÓ QUE HA REP ALGUNA AJUDA

unes 8.759 persones han rebut algun tipus d'ajuda

La població s'ha incrementat un 6% respecte el 2019 i les persones beneficiàries un 19%

SOCIAL

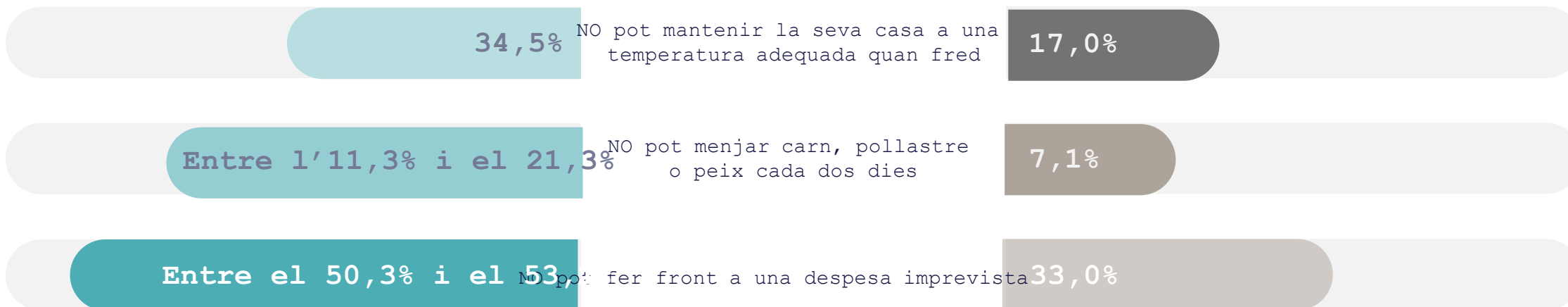
PRIVACIÓ MATERIAL 2023

Observatori de l'ARI

PERSONES ESTAN A L'ATUR
O EN BAIXA LABORAL

VS

POBLACIÓ EN GENERAL



SOCIAL

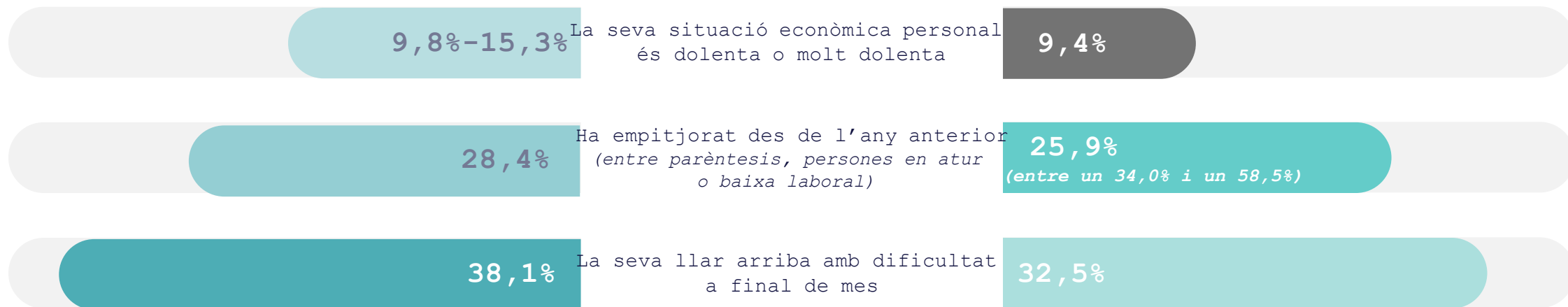
BENESTAR SUBJECTIU

Observatori del 2n semestre de l'ARI

2020

VS

2023



EDUCACIÓ

2022-23

Curs en el que es va recuperar la normalitat

Un 14,3%
i un
71,4%


Davallada en la branca de Salut i benestar en l'ensenyament superior i en la de Sanitari i social de Formació Professional (malgrat un augment el curs posterior a la pandèmia)

+

Sense dades exactes, s'observa una tendència a l'alça de les famílies beneficiàries de les exoneracions que ofereixen els comuns tot i que el 2023 es detecta una disminució.



GÈNERE



48%

Dones
assalariades
el 2023 vers
el 48,5% el
2020



Salaris mitjans

Bretxa d'un 23,5% el 2020 i del 22,8% el 2023 però amb increments més elevats a



Defuncions

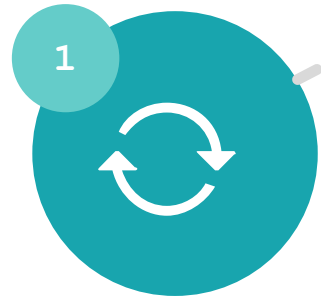
S'ha normalitzat el component de gènere en la mortalitat



Temporers

Més homes que dones en global (59/41) tot i que augmenten des de la pandèmia

S'HAN COMPLERT LES TENDÈNCIES PEL 2022?



INCERTESA

Evolució continua havent-se d'adaptar als canvis produït cert pessimisme del 2020 al 2023. tancant el cercle de la pandèmia de la Covid-



ALÇA EN ELS PREUS

L'IPC continua a l'alça combinant-se amb una crisi de subministraments a nivell global

La recuperació ha estat més ràpida i l'optimisme s'ha instal·lat en les empreses andorranes. Tot i això, elements externs com les guerres i la pujada de preus està portant alguns col·lectius a una situació de precarietat.



REINVENTAR-SE


Sigui per necessitat super professional ni el seu elecció pròpia, s'està incrementant els treballadors autònoms



AMB PERSPECTIVA DE GÈNERE

El futur del treball serà híbrid i les dones són les que prefereixen no tornar a l'oficina. Aquesta tria no hauria de comprometre el seu

continuen incrementant-se els treballadors per compte propi fins a arribar als 8.144 el març de 2023.



TENSIONS SOCIALS

Per la precarietat, A nivell el malestar, per local, se inconformitat amb les n'han produït mesures I però no restriccions que relacionades

s'estan allargant el temps. A nivell de bretxa continua i sense dades a Andorra i altres països el percentatge d'homes i dones teletreballant s'ha anat equilibrat respecte l'inici de la pandèmia fins a

S'està complint amb IPC superiors als dels països veïns i la zona Euro.



S'han recuperat els nivells i xifres pre pandèmiques a nivell macroeconòmic, laboral i educatiu



A nivell demogràfic, s'està creixent per sobre dels nivells d'abans de la pandèmia però no es pot afirmar que sigui conseqüència directa de la crisi.



A nivell social i de salut, la recuperació està sent desigual segons els col·lectius i preocupa l'increment de pacients, especialment els més joves, als serveis de salut mental.

CONCLUSIONS

DEL 2020 AL 2023:
TANCANT EL CERCLE
DE LA PANDÈMIA DE
LA COVID-19 A
ANDORRA

Marta Alberch Terrés

**MOLTES GRÀCIES PER LA
VOSTRA ATENCIÓ**